

BIENVENIDOS

CEIP VADORREY – LES ALLÉES

Bilingüe francés



HORARIO DEL COLEGIO

Hora	Actividad
..... -9:00	Servicio de madrugadores con ratio 1 por cada ocho Y a solicitud expresa de al menos cuatro familias.
9:00-13:00	Entrada paulatina por recreo de infantil. JUEGO LIBRE, ASAMBLEA/JUEGOS ORALES, ASEO Y ALMUERZO, PATIO, ACTIVIDAD CENTRAL (CUENTO, TALLER, PROVOCACIÓN, ...)
13:00-14:00	SALIDA/MOMENTO TRANQUILO
14:00- ...	Servicio de comedor.

- Mínimo de 4 horas diarias y máximo ocho horas y media.

- Las familias podrán utilizar el horario que consideren más adecuado.

- El horario de la jornada escolar será el mismo que el del resto de los alumnos de Educación infantil del segundo ciclo. Con posibilidad de 2 salidas: a las 13 ó a las 14 horas.

- Periodo de adaptación de dos semanas para ir entrando de forma escalonada.

- Calendario escolar es el mismo .

Ratio

17 + 1

Maestra de educación infantil y técnico de educación infantil

NORMAS DE FUNCIONAMIENTO DEL CENTRO

- **La asistencia ha de ser regular**, así les facilitaréis la organización de los esquemas mentales.
- **Entrada flexible:** podéis acompañar a los niños hasta la puerta de la clase entre las 9 y las 9:15 horas.
- A la salida, podéis recoger a los niños en la puerta de la clase desde 5 minutos antes de la salida oficial para facilitar la recogida de hermanos.
- Ante cualquier enfermedad contagiosa, no le traigáis al colegio.
- Preparar los almuerzos siguiendo el plan de almuerzos saludables
 - Lunes y miércoles: Bocado o similar.
 - Martes y Jueves: Fruta, preparada como se la suelen comer (trocitos).
 - Viernes: libre pero saludable.
- La ropa ha de ser cómoda, que le permita autonomía para ir al baño. (pantalones con gomas, **sin cinturones, ni petos**)
- Las zapatillas de deporte con velcro, no cordones.
- Los días de psicomotricidad (se intentará que sean los máximos posibles según posibilidad a la hora de hacer horarios de infantil) han de llevar chándal o ropa cómoda.



CONSEJOS PARA FACILITAR EL PERIODO DE ADAPTACIÓN

Vuestros hijos van a empezar...



Educación infantil

Es una **etapa muy importante** en la que va a realizar **grandes descubrimientos** sobre otras personas y sobre todo lo que les rodea, además de ir progresando en la adquisición de unos hábitos básicos que le permitan desarrollar su **autonomía personal**.

CONSEJOS PARA FACILITAR EL PERIODO DE ADAPTACIÓN

Debemos procurar que la entrada a la escuela sea una experiencia positiva.



CONSEJOS PARA FACILITAR EL PERIODO DE ADAPTACIÓN

Acercaros a ver el colegio con ellos.



CONSEJOS PARA FACILITAR EL PERIODO DE ADAPTACIÓN

Mostrar seguridad y confianza en la escuela.-

Hay que empezar, como padres a aceptar la separación , no sentirse culpables ante las posibles manifestaciones de inadaptación de vuestro hijo, ya que los niños lo perciben.

Confiad en nosotras.



CONSEJOS PARA FACILITAR EL PERIODO DE ADAPTACIÓN

Crear actitudes positivas respecto a la escuela,

comentando con ellos as actividades que van a realizar , los materiales y juguetes que van a encontrar....



CONSEJOS PARA FACILITAR EL PERIODO DE ADAPTACIÓN

No amenazarles

diciéndoles que cuando vayan a la escuela no les quedará más remedio que portarse bien.

No mentirles

diciéndoles que en un ratito ya estáis aquí.



CONSEJOS PARA FACILITAR EL PERIODO DE ADAPTACIÓN

**Preparar con cariño y con ellos
los objetos** que van atraer al cole.



CONSEJOS PARA FACILITAR EL PERIODO DE ADAPTACIÓN

**Darle todo tipo de alimentos
para que mastiquen.**



CONSEJOS PARA FACILITAR EL PERIODO DE ADAPTACIÓN

- Los primeros días se pueden producir cambios en los comportamientos, en el comer, dormir, en el control de esfínteres, en las relaciones emocionales....
- Estos cambios son normales , a veces se dan más delante, si os preocupan o se prolongan en el tiempo, contádnoslo.
- Cada niño y niña tiene su personalidad , por ello su forma de reaccionar, el tiempo que le cuesta adaptarse y las dificultades que encuentra son distintas; es bueno respetar su propio ritmo y evitar hacer comparaciones



OBJETIVOS DEL PERIODO DE ADAPTACIÓN

1. Facilitar la adaptación del niño/a al centro al:

- Establecer distintos vínculos afectivos entre ellos y con su maestra y técnico,
- Conociendo su clase, los rincones y materiales.
- Comenzar a adquirir hábitos, rutinas, normas...


2. Que deseen venir al cole.



¿CÓMO LO VAMOS A HACER?

COMEDOR

- Durante el mes de Septiembre se recomienda no usar este servicio,
- en cualquier caso no se puede utilizar durante la adaptación.
- Precio mensual: 86 Euros
- Precio día ocasional: 6,20 euros. Máximo 7 días al mes.



Estructura de un día
en el aula de dos años
9:00 a 10:35
Entrada progresiva Asamblea



Juego por
rincones



Aseo
y
almuerzo



Estructura de un día en el aula de dos años

Recreo solitos



Beber agua , vuelta a la calma



Actividad central del día

Psicomotricidad



Provocación



Cuento, teatro



Talleres

Inteligencias múltiples.



Juego y canto
en francés



Trabajar autonomía en aseos, batas, baberos



Estructura de un día en
un aula de dos años
14 horas

Comida



Aseo, juego tranquilo, descanso.

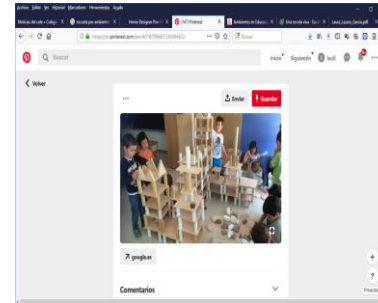
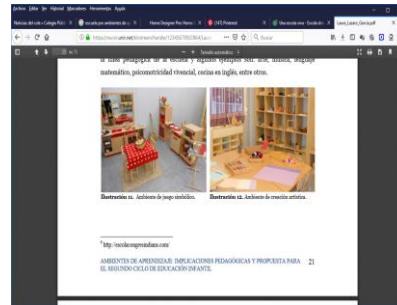


Estructura de un día en un aula de dos años

Música y psicomotricidad



juego libre en rincones / ambientes estables



MATERIALES QUE HAY QUE TRAER AL CURSO QUE VIENE

- Una muda completa en una bolsita de tela.
- Una bolsa de tela amplia para llevar cositas a casa.
- Bata para actividades pláticas, abrochada por delante.
- Un paquete de pañales con el nombre, quienes los utilicen.
- Un babero para el comedor.
- 3 fotografías.
- Aportación económica para material fungible: 80 euros a través de la TPV de la web del centro.
- Foto de la familia.
- Un paquete de toallitas.
- Una caja de tisues, pañuelos de papel.
- Un rollo de cocina grande.
- Cada día traerán una bolsita de tela con el almuerzo y una botellita de agua.



CEIP VADORREY - LES ALLÉES

FRIMENA DIDACTICA



¡¡Nos vemos en Septiembre!!

**EL MEJOR COLEGIO PARA VUESTROS
HIJOS**