

BIENVENIDOS

CEIP VADORREY – LES ALLÉES
Bilingüe francés



REUNIÓN GENERAL 3 AÑOS

1. Aspectos generales a nivel de centro.

Horario y normas de funcionamiento.



2. Aspectos generales a nivel de aula.

2.1. Consejos para facilitarles la adaptación al cole

2.3. Materiales que hay que traer al curso que viene.

2.4 Comedor



3. Informaciones del AMPA.



HORARIO DEL COLEGIO

DE OCTUBRE A MAYO

7:30-9.00	Servicio de madrugadores
9.00-11.15	2h Y 15 min intervención educativa en las áreas curriculares
11.15-11.45	Aseo y almuerzo
11.45-12.15	30 min de recreo
12.15- 14.00	1h Y 45 min intervención educativa en las áreas curriculares
14.00 14.00- 15.30/16.30	Salida/ Servicio de comedor
15.30-16.30	Extraescolares
16.30 17.30	Extraescolares







HORARIO DEL COLEGIO

septiembre y junio

7:30-9.00	Servicio de madrugadores
9.00-10.45	1h Y 45 min intervención educativa en las áreas curriculares
10.45-11.15	Aseo y almuerzo
11.15-11.45	30 min de recreo
11.45- 13.00	1h Y 45 min intervención educativa en las áreas curriculares
13.00 13.00-15.00	Salida/ Comedor escolar (tras la adaptación)



NORMAS DE FUNCIONAMIENTO DEL CENTRO

- **La asistencia ha de ser regular**, así les facilitaréis la organización de los esquemas mentales.
 - **Puntualidad.** En caso de llegar más de 10 minutos tarde hay que entrar por la puerta principal y el oficial de mantenimiento llevará al niño a su clase.
 - Ante cualquier **enfermedad contagiosa**, no le traigáis al colegio.
 - Preparar los almuerzos siguiendo el **plan de almuerzos saludables**
Lunes y miércoles: BOCADILLO
Martes y Jueves: FRUTA
Viernes: LIBRE pero no traer batidos, yogures, zumos...
 - La **ropa** ha de ser cómoda, que le permita autonomía para ir al baño (pantalones con gomas, **sin cinturones, ni petos**)
 - Las zapatillas de deporte con velcro, no cordones.
 - **Los días de psicomotricidad han de llevar chándal.**
 - Durante los primeros días conoceremos a las personas que van a recoger habitualmente a los niños, si posteriormente hay cambios avisadnos.
- 
- 
- 
- 

CONSEJOS PARA FACILITAR EL PERIODO DE ADAPTACIÓN

Vuestros hijos/as comienzan una **etapa muy importante** en la que va a realizar **grandes descubrimientos** sobre otras personas y sobre todo lo que les rodea, además de ir progresando en la adquisición de unos **hábitos básicos** que le permitirá desarrollar su **autonomía personal**



CONSEJOS PARA FACILITAR EL PERIODO DE ADAPTACIÓN

Debemos procurar que la entrada a la escuela sea una experiencia positiva.







CONSEJOS PARA FACILITAR EL PERIODO DE ADAPTACIÓN

Durante los primeros días, el SENTIMIENTO DE SEGURIDAD del niño/a se ve afectado. **Es lo que los docentes llamamos PERIODO DE ADAPTACIÓN.**



Se pueden producir **cambios en su comportamiento**:
al comer, al dormir, en el control de esfínteres, en las relaciones emocionales...

- 
- 
- Estos cambios son **normales**, a veces se dan más adelante. Si os preocupan o se prolongan en el tiempo, contádnoslo.
 - Cada niño/a tiene su personalidad , por ello su forma de reaccionar, el **tiempo** que le cuesta adaptarse y las dificultades que encuentra son distintas.
 - Es necesario respetar su propio ritmo y evitar hacer comparaciones.

CONSEJOS PARA FACILITAR EL PERIODO DE ADAPTACIÓN

Os podéis acercar a ver el colegio con ellos/as.



CONSEJOS PARA FACILITAR EL PERIODO DE ADAPTACIÓN

Crear actitudes positivas respecto a la escuela:

- Actividades que van a realizar
- Muchos materiales y juegos variados
- Nuevos amigos/as
- Se van a divertir





CONSEJOS PARA FACILITAR EL PERIODO DE ADAPTACIÓN

Evita comentarios tipo:

- “ Cuando vayas a la escuela no te quedará más remedio que portarte bien”
- “ En el cole no te van a dejar hacer esto”



No mentirles diciendo que volvéis enseguida.

Necesitan seguridad y hacerles pensar algo que no se cumple refuerza el sentimiento de abandono.



CONSEJOS PARA FACILITAR EL PERIODO DE ADAPTACIÓN

Evitad que coincida la entrada en el colegio
con otros cambios importantes

como dormir solo, retirar el chupete, el pañal...
Os animamos a hacerlo a lo largo del verano.



CONSEJOS PARA FACILITAR EL PERIODO DE ADAPTACIÓN

Durante el verano **FOMENTAR LA AUTONOMÍA** en la

-ALIMENTACIÓN



-HIGIENE



-RECOGIDA DE JUGUETES



CONSEJOS PARA FACILITAR EL PERIODO DE ADAPTACIÓN

Acostumbrarle a que **pruebe** todo tipo de alimentos y que **mastique**.



CONSEJOS PARA FACILITAR EL PERIODO DE ADAPTACIÓN

TRANSMITIRLES **ILUSIÓN** POR VENIR AL COLEGIO.


Preparad con ellos/as los
objetos que van atraer al
cole.



CONSEJOS PARA FACILITAR EL PERIODO DE ADAPTACIÓN

Mostrar seguridad y confianza en la escuela.

- Hay que empezar, como padres a **aceptar la separación**, no sentirse culpables ante las posibles manifestaciones de inadaptación, inquietud . . . de vuestro hijo/a ya que los niños/as lo perciben.
- Las despedidas deben ser **afectuosas y cortas**.
- Normalizar la situación y confiar en el colegio.








OBJETIVO DURANTE EL PERIODO DE ADAPTACIÓN Y EL PRIMER TRIMESTRE

CONSEGUIR QUE EL NIÑO/A SE SIENTA FELIZ EN EL COLEGIO.

Para ello es importante que trabajemos conjuntamente familia y escuela.

La familia:

- 
- 
- 
- Facilitará que todas las **necesidades biológicas** estén cubiertas (el niño debe dormir un mínimo de 9 horas y debe desayunar antes de venir al colegio). * Además de Diapositivas anteriores.
 - Mostrará **interés y alegría** por su estancia en el colegio, dando importancia a lo que hace.



OBJETIVOS DURANTE EL PERIODO DE ADAPTACIÓN Y EL PRIMER TRIMESTRE

En la escuela:

- Trabajaremos para que el niño/a se **INTEGRE** en el grupo.
- Conoceremos las **RUTINAS** o momentos importantes de la jornada escolar.
- Se iniciarán en los primeros **HÁBITOS DE AUTONOMÍA**, así como las **NORMAS** para el buen funcionamiento del aula.

ORGANIZACIÓN Y PRIMEROS DÍAS DEL PERIODO DE ADAPTACIÓN. ¿CÓMO LO VAMOS A HACER?


ENTRADA ESCALONADA: Incorporación gradual y en pequeños grupos.

AGRUPAMIENTOS. En los próximos días se os enviará por correo electrónico los grupos, el horario y agrupamientos de la primera semana(entradas escalonadas) así como el horario de las entrevistas iniciales.

ENTREVISTAS: Recopilación y transmisión de información.

COMEDOR

- Durante el mes de Septiembre se recomienda no usar este servicio.
- Precio mensual: 86 Euros
- Precio día ocasional: 6,20 euros. Máximo 7 días al mes.



RUTINA DE UN DÍA EN 1º de INFANTIL

ANTES DEL RECREO DE 9-11,45h



Asamblea



Trabajo
por rincones



Aseo
y
almuerzo



UN DÍA EN LA CLASE DE TRES AÑOS

DE 11,45 A 12,15h SALIMOS AL RECREO



DE 12,15 a 14,00 h TRABAJO POR RINCONES / PSICOMOTRICIDAD...



UN DÍA EN LA CLASE DE TRES AÑOS

DE 14,00 A 15,30/16,30 h con las monitoras del comedor.



Aseo



Comida



Aseo
y
relajación



MATERIALES QUE HAY QUE TRAER AL CURSO QUE VIENE

- **2 fotos de carné** actualizadas (alumnado de nueva incorporación y alumnado procedente del aula de 2 años)
- Una **bolsita de tela para el almuerzo** (el almuerzo irá en una fiambarrera reutilizable, evitando envoltorios) y un botellín de agua con su nombre (preferiblemente reutilizable), de tamaño adecuado para que quepan ambas cosas.
- Una **bolsa de tela grande** marcada también con el nombre en mayúsculas.
- **Bata** abrochada por delante marcada con el nombre en mayúsculas y una cinta para colgar de 15 a 20 cm de longitud.
- Una **caja de pañuelos de papel tipo tisús** con el nombre puesto.
- Un paquete grande de **toallitas húmedas** con el nombre puesto.
- Un **rollo de papel grande** multiusos con el nombre puesto.
- Una **caja de zapatos con el nombre puesto y dentro ropa de cambio interior** (calzoncillo o braga y calcetines) **y exterior** (pantalón y camiseta) con todo etiquetado, **si es posible también calzado** marcado.
- Aportación económica de **90 euros** que se pagarán a través de la **TPV** en la página web del centro.
- Los niños que utilicen el **servicio de comedor**, traerán un **babero** grande cada día, no atado (con velcro o goma) con el nombre puesto. También han de traer **una bolsa de aseo** con cepillo de dientes, peine y colonia (sin pasta de dientes).

POR FAVOR, TRAEDLO TODO EL DÍA DE LA ENTREVISTA INDIVIDUAL EN SEPTIEMBRE.



INFORMACIONES AMPA

- Se os informará de las actividades extraescolares que se organicen.
- Correo para informaciones.

ampaceipvadorrey@gmail.com



Chandal



Camiseta



Pantalón corto



Pantalón largo



Babero



Bata



Bolsa grande



CEIP VADORREY - LES ALLÉES



¡¡Nos vemos en Septiembre!!

**EL MEJOR COLEGIO PARA VUESTROS
HIJOS/AS**